

## 学生操作手册目录

|                     |   |
|---------------------|---|
| 1. 身份绑定及登录.....     | 1 |
| 1.1 身份绑定.....       | 1 |
| 1.2 登录.....         | 2 |
| 2. 课程班级.....        | 3 |
| 2.1 课程班级列表.....     | 3 |
| 2.2 课程学习页.....      | 3 |
| 2.2.1 学习内容.....     | 4 |
| 2.2.2 讨论区.....      | 4 |
| 2.2.3 公告.....       | 5 |
| 2.2.4 成绩单.....      | 6 |
| 3. 移动端学习流程.....     | 7 |
| 3.1 IOS 系统安装方式..... | 7 |
| 3.2 安卓系统安装方式.....   | 7 |
| 3.3 登录学堂云客户端.....   | 8 |
| 3.4 查看课程及学习.....    | 8 |

# 学生操作手册

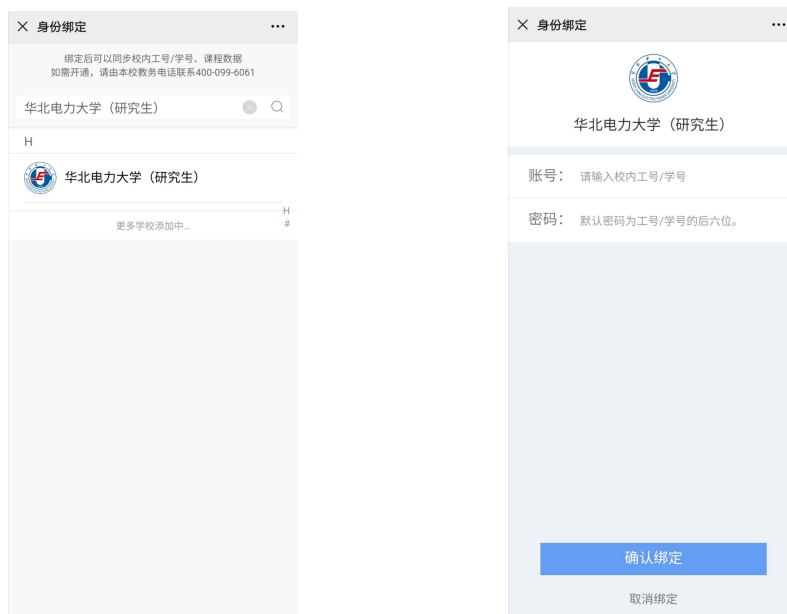
## 1. 身份绑定及登录

### 1.1 身份绑定

搜索“雨课堂”公众号——关注公众号——点击更多——身份绑定



搜索选择“华北电力大学（研究生）”如下图，点击“华北电力大学（研究生）”，按页面提示输入账号密码，认证通过后系统会为您同步校内个人信息及开课数据。



## 1.2 登录

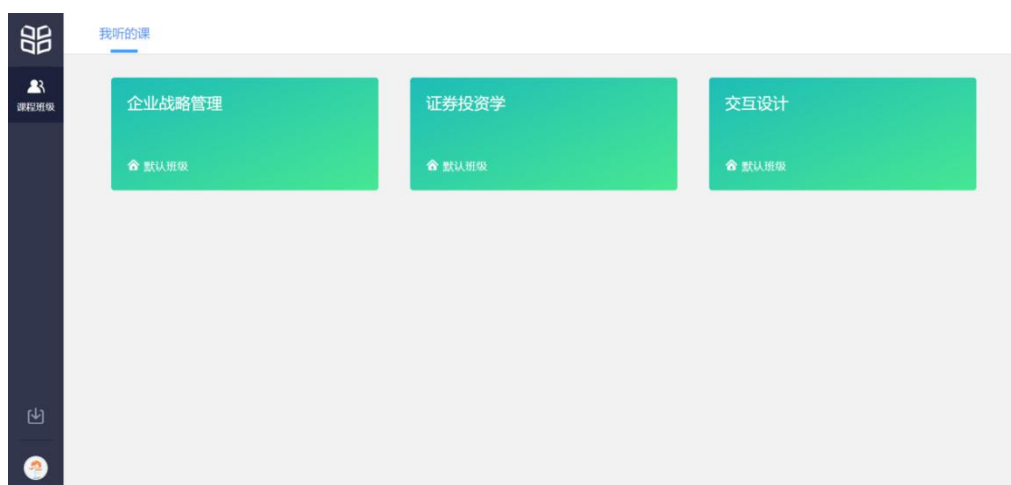
打开浏览器，输入网址：<https://yjsncepu.yuketang.cn/>，点击“登录”使用已绑定身份的微信扫码即可登录学习。



## 2. 课程班级

### 2.1 课程班级列表

登录成功后，默认进入学生“课程班级”页面，在课程班级中，学生可以看到“我听的课”列表。列表中显示课程名称和所在班级。点击任意一个班级将进入课程学习页。



### 2.2 课程学习页

点击“课程封面图”进入课程后，可查看课程详细信息，课程学习页包括“开课时间”、“学习内容”、“讨论”、“公告”、“成绩单”，分别满足学生的不同需求。如下图。



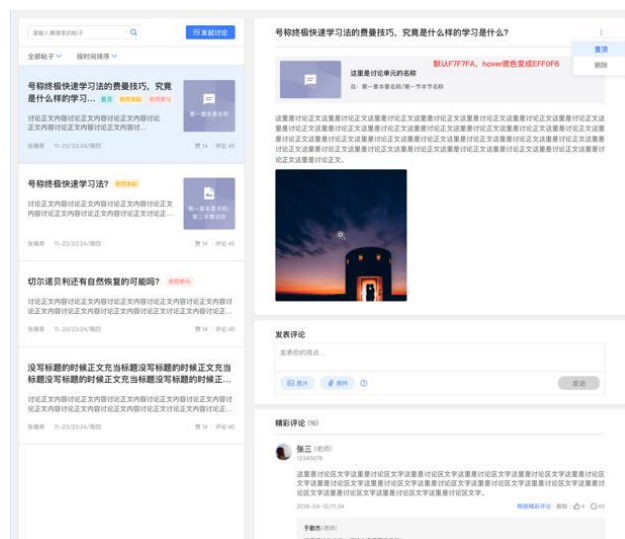
## 2.2.1 学习内容

学生在学习内容页面上可以看到教师已发布的课程单元，左边的章节目录帮助学生快速定位，点击学习单元的图标可浏览图文、观看视频、进行讨论或完成作业。视频学习：点击每个章节下的视频即可进入视频播放页面（如果点击没有反应，可尝试刷新一下浏览器）。



## 2.2.2 讨论区

每个教学班都有一个自己的讨论区，点击讨论区可以看到该班级下所有的讨论，用户可以通过搜索框，模糊查询讨论主题标题和内容，帖子支持通过筛选“我发的贴”、“教师参与”、“学习单元”查询，可以按照发帖时间、回复数量、点赞数量查看。







### 3. 移动端学习流程

#### 3.1 IOS 系统安装方式

在 APP STORE 中搜索“学堂云”，点击下载，如下图：



#### 3.2 安卓系统安装方式

电脑打开浏览器，输入网址：<https://yjsncepu.yuketang.cn/>，点击右上角图标，扫码二维码，下载即可；



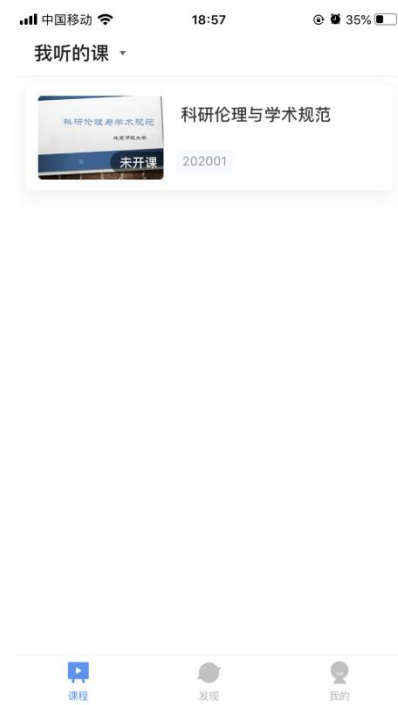
或者应用商店搜索“学堂云”APP 下载即可。





### 3.3 登录学堂云客户端

点击客户端，点击微信登录即可，成功登录后，页面显示我听的课



### 3.4 查看课程及学习

点击课程封面进入，可查看课程开结课时间、公告、教学大纲。点击视频，进行观看，可调节清晰度、倍速等。如需查询成绩需登录电脑端查看。



本学习单元无需评论噢~