

# 2023 级研究生上传照片的操作说明

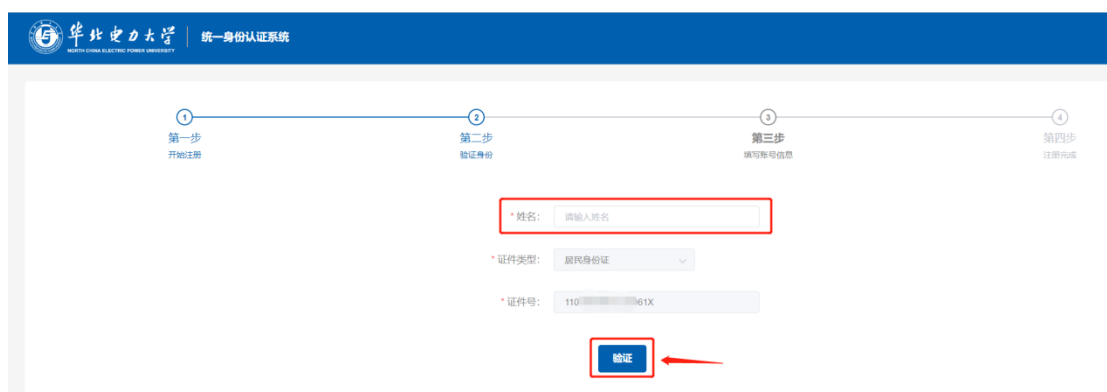
## 步骤一：注册校内统一身份认证

新生的统一身份认证账号需个人自助注册激活，注册地址如下：<https://uc.ncepu.edu.cn/#/register/index>，打开后按照如下步骤进行：

1、输入学工号及证件号码（请填写正确信息，否则无法验证身份，影响系统使用），点击“开始注册”。



2、跳转至验证身份页面，输入姓名并确认证件号码无误后，点击“验证”。



3、验证身份成功后，页面自动跳转至下一页面，请按页面提示填写符合系统要求的强密码（大写字母、小写字母、数字、符号，四种里面至少要含有三种，长度不小于 10 位）、邮箱、手机

号码信息，并进行手机号码验证。点击获取“获取验证码”，手机号码对应的手机会收到一条短信，请将短信内的验证码填入页面，点击“完成注册”。

华北电力大学 统一身份认证系统

第一步 开始注册    第二步 验证身份    第三步 填写账号信息    第四步 注册完成

您好，请填写您的账号信息

账号: m1234567890

\* 密码: 请输入密码

密码长度在6-20位之间，且必须包含大写字母、小写字母、数字。

\* 确认密码: 请再次输入密码

邮箱: 请输入邮箱

\* 手机号: 请输入手机号

\* 短信验证码:  获取验证码

**完成注册**

4、当显示下图页面时，代表账号注册成功，请牢记填写的账号、密码，并使用其进行登录，手机号用于收取登录时的验证码，如更换手机，请在原手机号失效前，登录统一身份认证的“个人中心”（统一身份认证登录页面下方），修改手机号。


华北电力大学 统一身份认证系统

第一步 开始注册    第二步 验证身份    第三步 填写账号信息    第四步 注册完成

恭喜您已完成账号注册  
您的账号是: m1234567890  
可使用账号密码登录各系统  
请牢记您的账号密码  
注意保护自己账户隐私

5、注册成功后，登录校内门户及各系统，如“数字华电”  
<https://my.ncepu.edu.cn> 时，会自动跳转到统一身份认证登

录页面，用注册时自己设置的密码即可登录应用系统。

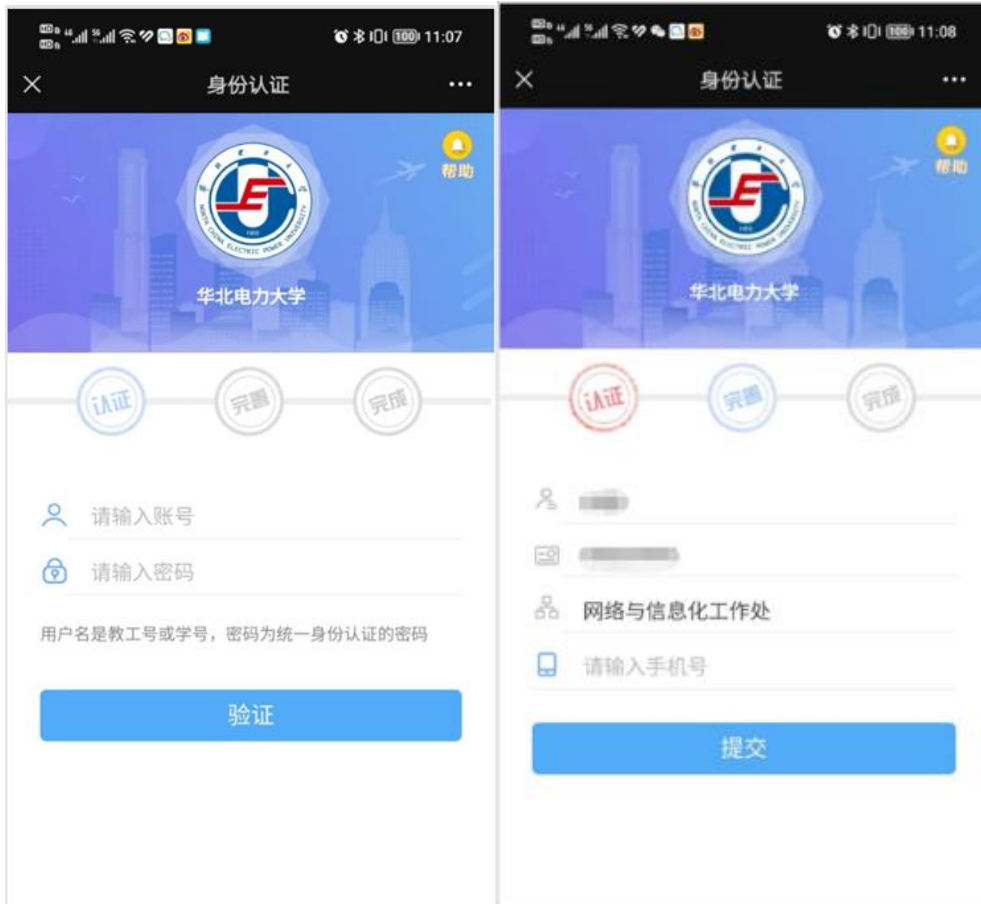


## 步骤二：关注移动校园（华北电力大学微信企业号）

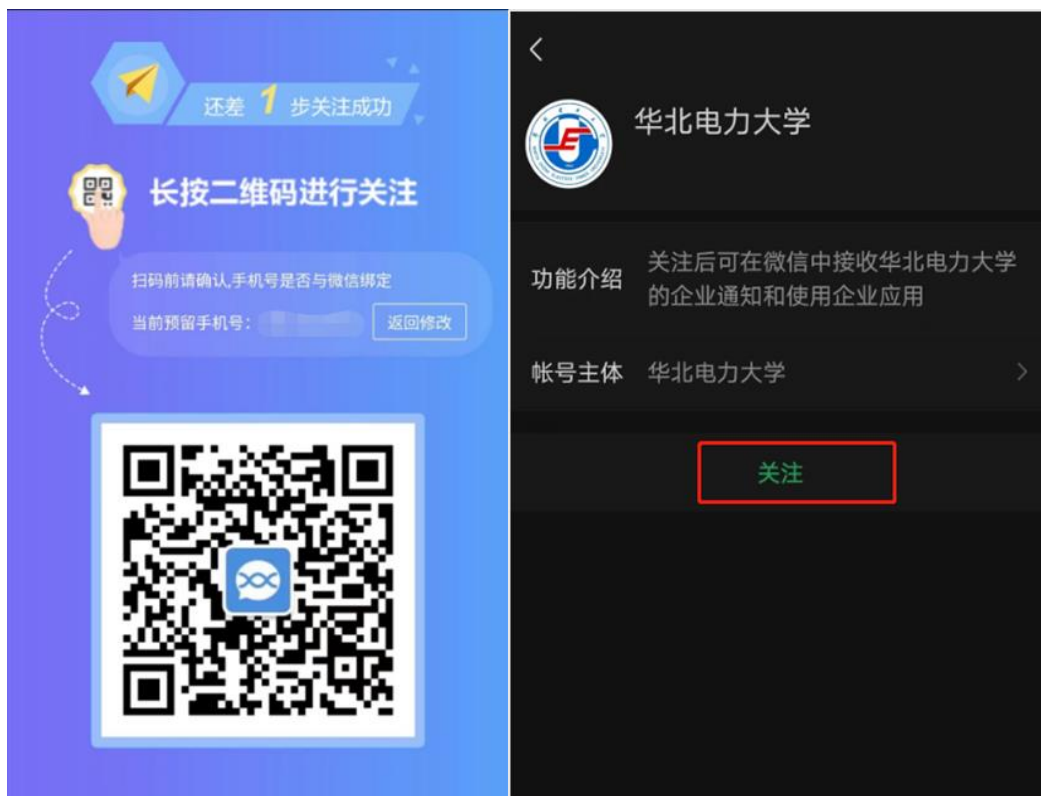
在步骤一完成“统一身份认证”注册后，使用微信扫描下方“身份认证二维码”，输入学号和统一身份认证密码，点击“验证”。输入微信关联绑定的手机号点击“提交”。



身份认证二维码



点击“提交”后根据页面提示长按二维码进行关注即可。



### 步骤三：上传本人照片

从微信点击通讯录，进入我的企业—华北电力大学，点击栏目人脸采集，点击底部的按钮“人脸采集”及“+”号，进行人脸采集，按照系统引导分别上传合格的人脸照片和证件照片，其中证件照片用于校园卡制作，人脸照片用于校园门禁等系统进行人脸识别，建议不要对人脸照片进行过度处理。具体请参见下图。

